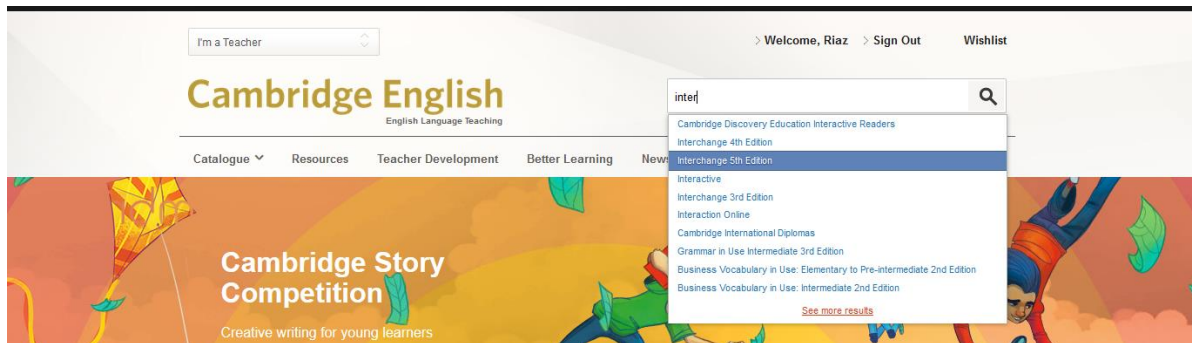



1. <http://www.cambridge.org/jp/cambridgeenglish>
2. Search for *Interchange 5<sup>th</sup> Edition* **5<sup>th</sup> edition** と記載があるほうを選びます



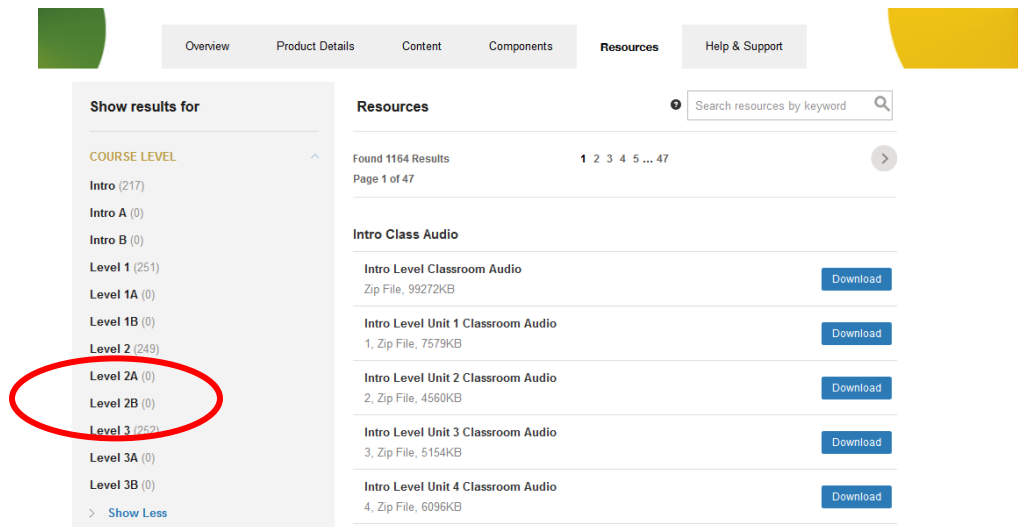
1. Choose *Show me everything* **「Show me everything」** をプルダウンから選ぶ



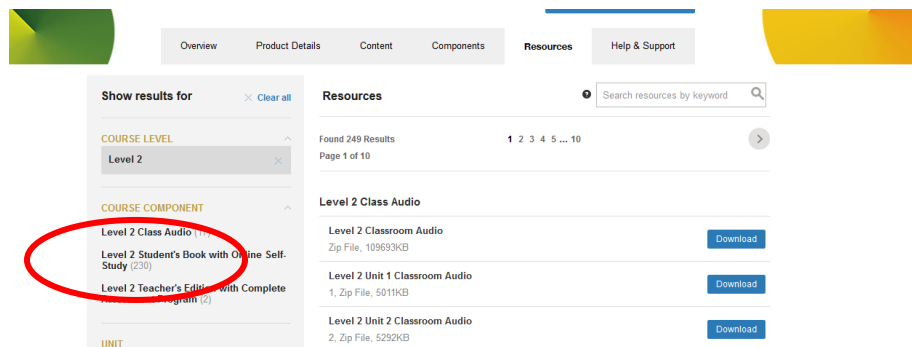
2. Click *Resources* **Resources** をクリック



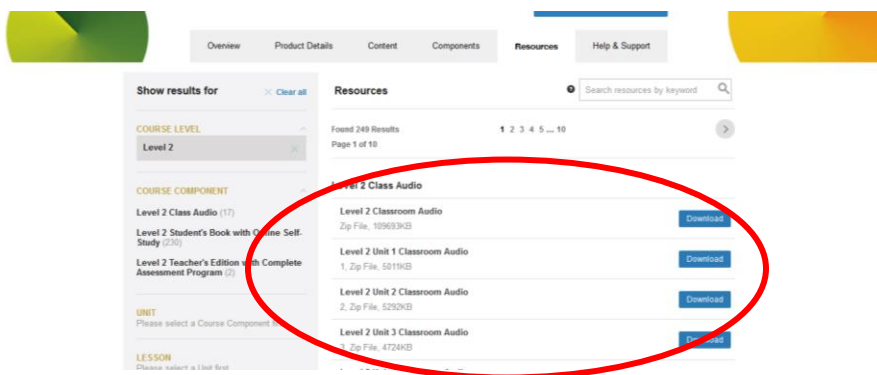
3. Choose the relevant level from *COURSE LEVEL*, e.g. *Level 2* 左のフィルター機能を使いレベルを絞り込む



4. Click *Class Audio* クラスオーディオを選択



5. The class audio files will appear on the right side of the screen. クラスオーディオが選択された状態はこちら↓のように表示されます。



6. Click Download. (If a window appears with the option to *save as* or *open*, select *save as*, choose a folder to save in and click *save*. You may open the audio files from this folder) ダウンロードボタンを押し、該当ファイルを取得してください。